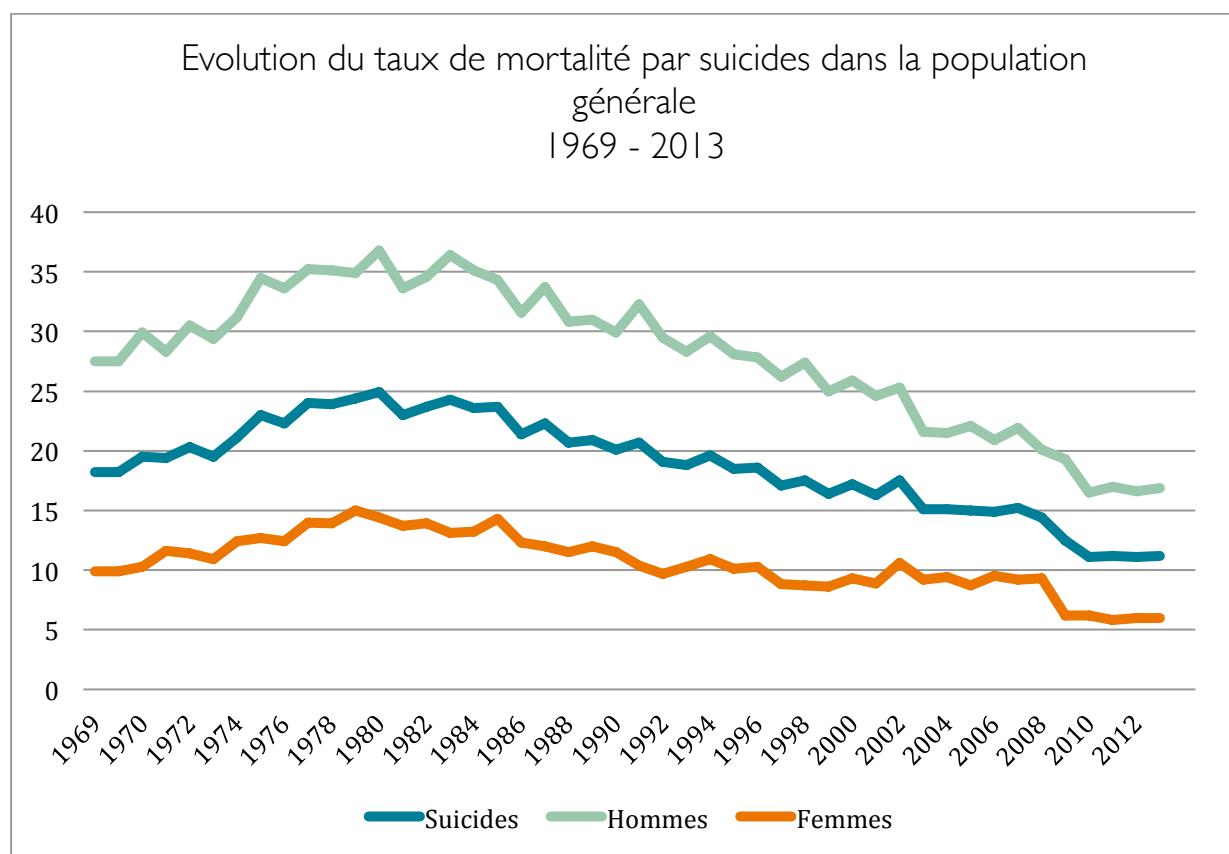


Commentaire des statistiques de l'OFS sur les décès en 2013

STOP SUICIDE souhaite relever certains points intéressants des données pour les décès en 2013.

Une baisse globale du taux de suicide depuis 1980

Depuis les années 1980, le taux de mortalité par suicide a significativement baissé dans l'ensemble de la population. Depuis 2010, le **taux de mortalité** par suicide stagne, il est de **11,2** pour 100'000 habitants en 2013 (11,1 en 2012). Le taux a légèrement augmenté pour les hommes, passant à **16.9** et reste à **6** chez les femmes.



Source : STOP SUICIDE, à partir de données de l'Office fédéral de la statistique



Ce taux est un peu inférieur à la moyenne européenne (UE 28) qui était de 11,7 en 2012¹. Toutefois, en ce qui concerne le sexe, le taux de mortalité est plus élevé chez les femmes suisses que chez les femmes européennes (4,9), et c'est le contraire pour les hommes (19,4).

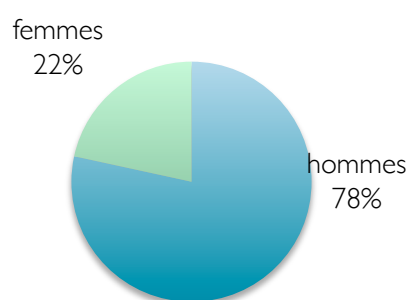
Suicide et principales causes de décès chez les jeunes

Au cours de l'année 2013, on dénombre 1070 suicides (33 de plus qu'en 2012) dont 125 au sein des 15 – 29 ans et 3 suicides d'enfants.

Le suicide des jeunes représente 12% de la totalité des suicides. Sur l'année 2013, cela représente plus d'un suicide de jeune tous les trois jours.

On constate une très grande différence selon le sexe, puisque 98 de ces suicides concernent de jeunes hommes, contre 27 pour les jeunes femmes. Les trois-quarts des suicides de jeunes sont le fait de jeunes hommes.

Répartition des suicides par sexe
15-29 ans, 2013



Comparons maintenant ces chiffres avec les autres causes de décès, toujours pour la classe d'âge des 15 – 29 ans. En 2013, sur 448 décès parmi les jeunes, 125 sont des suicides.

Principales causes de décès, 15-29 ans, 2013	
Suicides	125
Accidents de la route	46
Autres accidents ou morts violentes	79
Cancers	53
Autres	145
Total des décès	448

Selon les statistiques de l'OFS, le suicide est la première cause de mortalité des jeunes, à égalité avec l'ensemble des accidents.

Le suicide tue deux à trois fois plus que les accidents de la route ou les cancers.

Evolution du taux de suicide des jeunes en Suisse

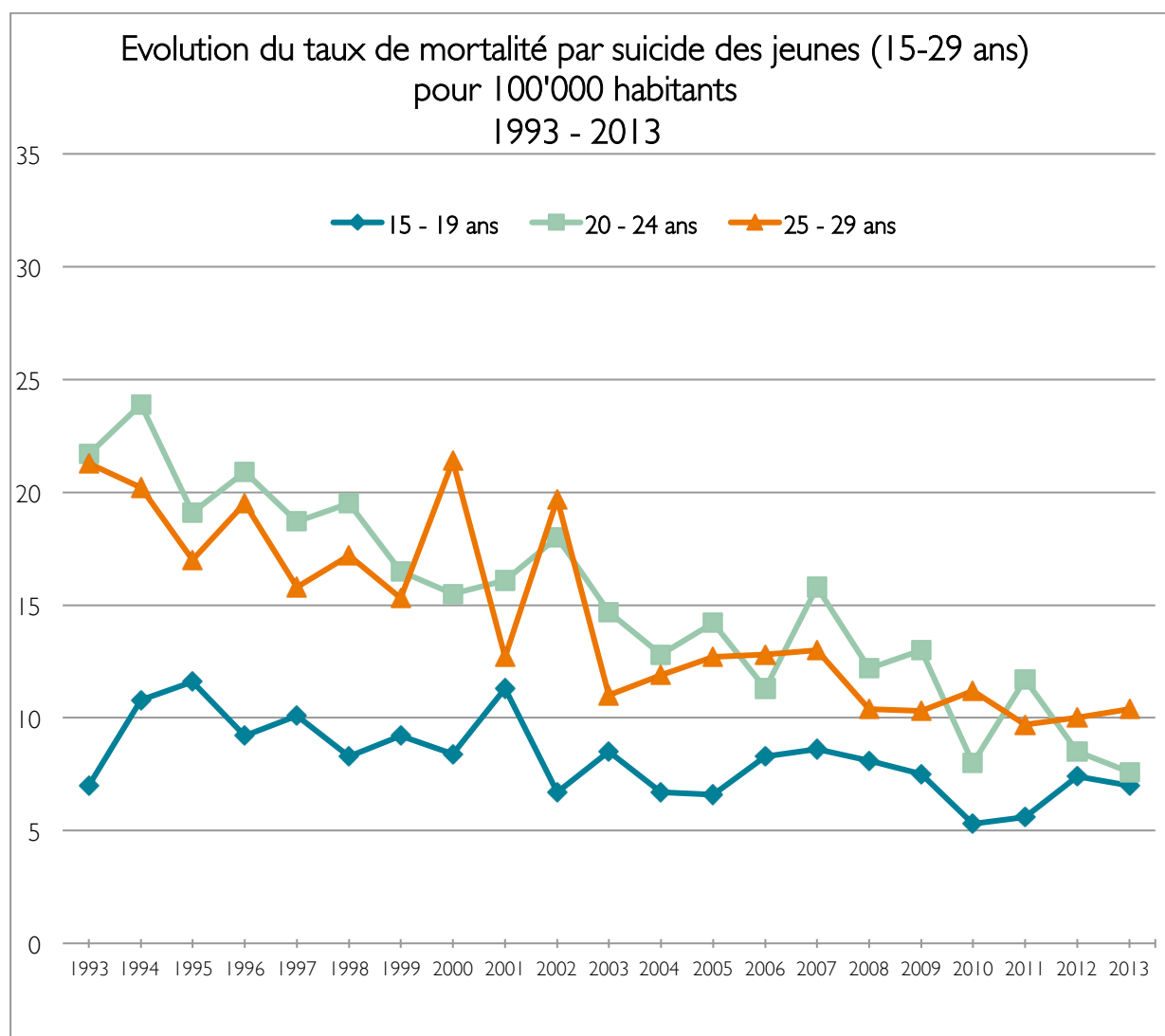
¹ EUROSTAT. *Décès dus au suicide, par sexe* [en ligne]. 2014
<http://ec.europa.eu/eurostat/tgm/refreshTableAction.do?tab=table&plugin=1&pcode=tps00122&language=en>



Depuis les années 80, le taux de mortalité par suicide des jeunes suit la même tendance à la baisse que la population générale.

En 20 ans, des progrès notables ont été accomplis : le taux de suicide des 15-19 ans a légèrement baissé sans connaître de variations majeures, le taux de suicide des 20-24 ans a été diminué par trois en 20 ans, et le taux de suicide des 25-29 ans a été diminué par deux.

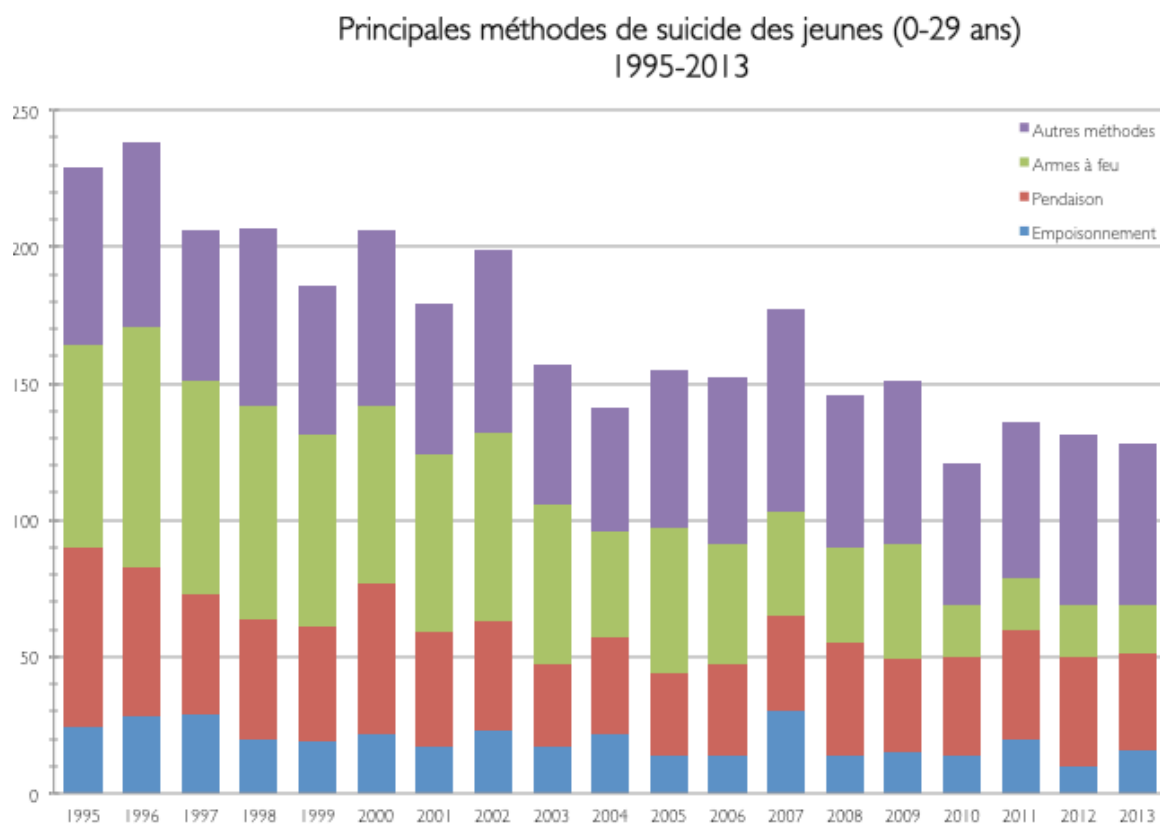
Les taux de suicide standardisés pour les jeunes suisses (15-29 ans) sont encore légèrement supérieurs à la moyenne européenne (UE 28 : 7,4 suicides pour 100'000 jeunes selon Eurostats).



Source : STOP SUICIDE, à partir de données de l'OFS



Evolution des méthodes de suicide depuis 1995



Source : STOP SUICIDE, à partir de données de l'OFS. Les méthodes sont présentées en chiffres absolus

Le terme « autres méthodes » regroupe les suicides par chute (ponts, immeubles...), écrasement (voiture, train...), et noyades. Dans la durée, on assiste à une augmentation proportionnelle de cette catégorie au détriment des suicides par empoisonnements ou armes à feu. Ces changements accompagnent la baisse du nombre de suicide de jeunes sur la période.

En presque 20 ans, on observe des changements importants dans les méthodes de suicide, en particulier une baisse importante, aussi bien chez les hommes que chez les femmes, des suicides avec des armes à feu, qui sont concomitants à la baisse du nombre d'armes en circulation. L'entrée en vigueur, en 2004, du plan « Armée XXI » a considérablement diminué les suicides par armes à feu chez les hommes. Aucun suicide de jeune femme par arme à feu n'a été recensé en 2012 et 2013.



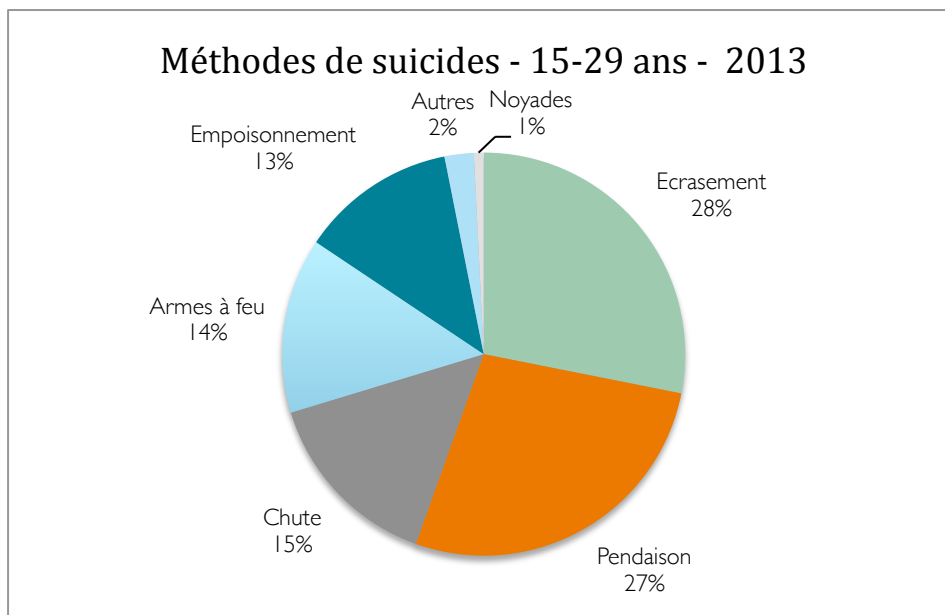
Méthodes de suicide des jeunes en 2013

Les méthodes de suicide des jeunes diffèrent légèrement de celles des adultes. Les méthodes par écrasement, chute et ingestion de médicaments sont proportionnellement plus utilisées par les jeunes que par les + de 29 ans.

Dans la population générale, les femmes se suicident proportionnellement plus par ingestion de médicaments (26%) que les hommes (10%), et moins par arme à feu (27% hommes, 3% femmes).

Chez les jeunes, la différence est nette au niveau des armes, qui sont une méthode essentiellement masculine, mais l'empoisonnement (usage de médicaments ou drogues) est moins « genré » que chez les adultes et concerne presque autant les garçons que les filles.

Les méthodes par écrasement ou chute sont en augmentation chez les jeunes hommes et femmes, ce qui plaide en faveur de mesures de protection renforcées, notamment autour de certains ponts ou voies ferrées, dits « hotspots ».



Méthodes utilisées par les jeunes hommes :			Méthodes utilisées par les jeunes femmes		
	Ecrasement	26%		Pendaison	39%
	Pendaison	24%		Ecrasement	36%
	Armes à feu	18%		Empoisonnement	14%
	Chute	16%		Chute	11%
	Empoisonnement	12%			
	Autres	3%			
	Noyades	1%			

Source : STOP SUICIDE, à partir de données de l'OFS

