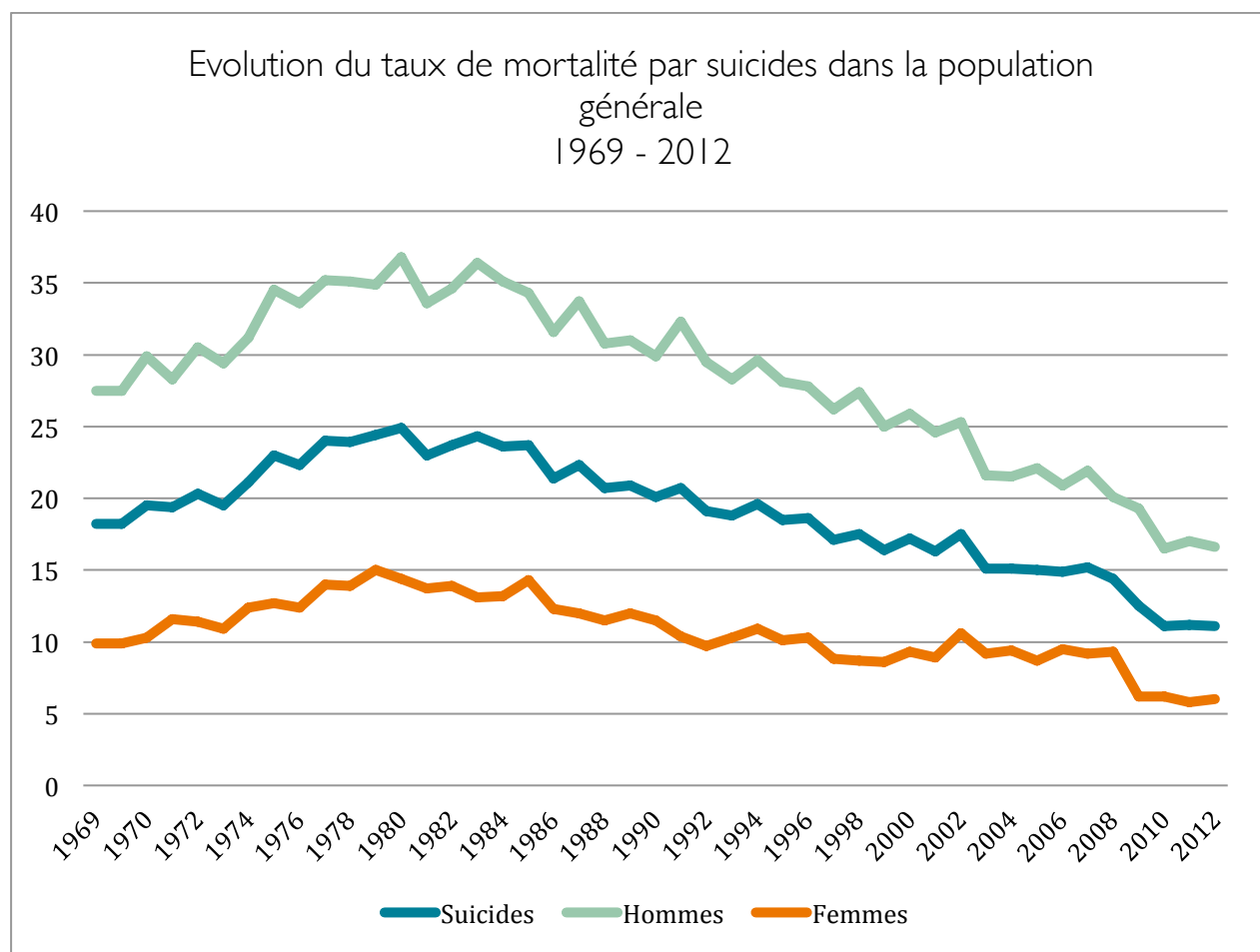


## Publication de STOP SUICIDE : statistiques de l'OFS sur les décès en 2012

STOP SUICIDE souhaite relever certains points intéressants des données pour les décès en 2012.

### Une baisse globale du taux de suicide depuis 1980

Depuis les années 1980, le taux de mortalité par suicide a significativement baissé dans l'ensemble de la population. Si l'on regarde les données standardisées (sur 100'000 habitants), le taux de mortalité pour les suicides s'est abaissé à 11,1 pour l'année 2012. Si cette baisse se retrouve chez les femmes (6) et chez les hommes (16,6), ces derniers se suicident toujours plus.



Ce taux est un peu inférieur à la moyenne européenne (UE 28) qui était de 11,8 en 2010<sup>1</sup>. Toutefois, en ce qui concerne le sexe, le taux de mortalité est plus élevé chez les femmes suisses

<sup>1</sup> EUROSTAT. *Décès dus au suicide, par sexe* [en ligne]. 2014

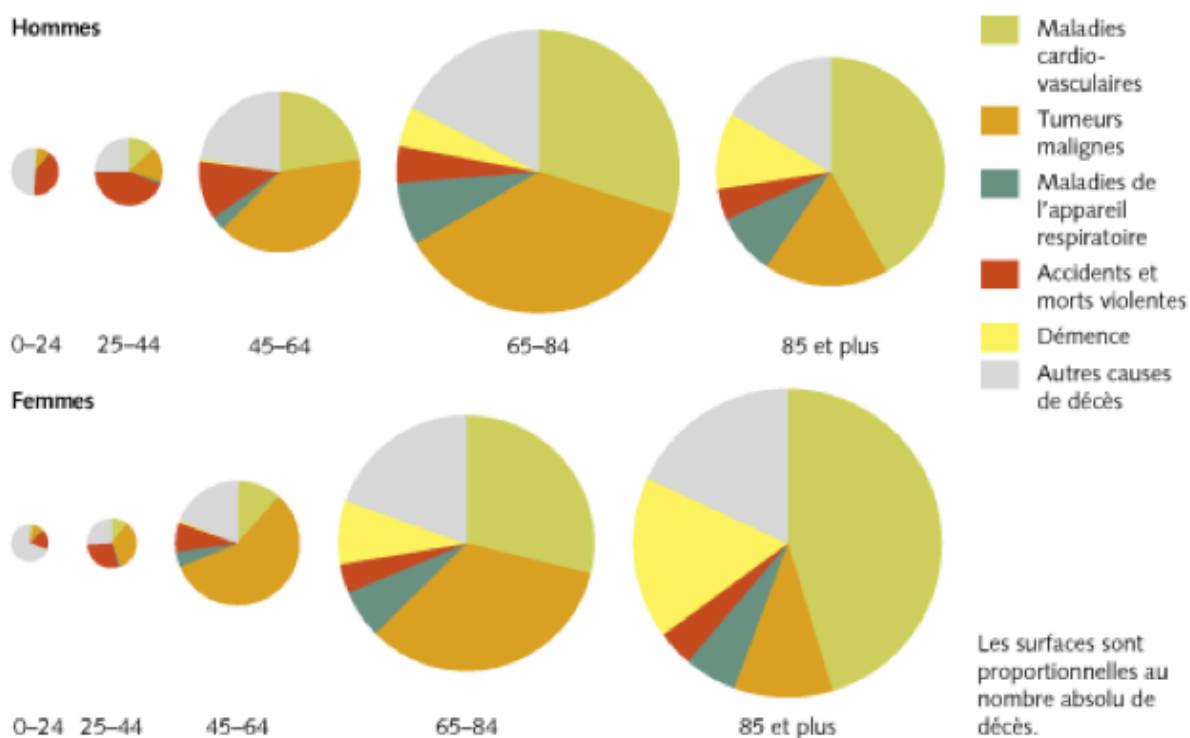
[http://epp.eurostat.ec.europa.eu/portal/page/portal/product\\_details/dataset?p\\_product\\_code=TPS00122](http://epp.eurostat.ec.europa.eu/portal/page/portal/product_details/dataset?p_product_code=TPS00122)



que chez les femmes européennes (5,1), et c'est le contraire pour les hommes (19,5). (Les chiffres pour 2012 ne sont pas encore disponibles.)

## Principales causes de décès par âge

### Principales causes de décès selon le groupe d'âge, en 2012



Source: OFS – Statistique des causes de décès

© OFS, Neuchâtel 2014

Les tumeurs malignes et les accidents cardiovasculaires sont les principales causes de décès dans la population générale. Mais pour la classe d'âge des 0-44 ans, ce sont les accidents et morts violentes. Le suicide se trouve dans cette catégorie.

## Suicide et principales causes de décès chez les jeunes

Au cours de l'année 2012, on dénombre **1037 suicides** dont **128 au sein de la classe d'âge des 15 – 29 ans**. Le suicide des jeunes représente 12% de la totalité des suicides. Sur l'année 2012, cela représente 10,6 suicides par mois, soit plus d'un jeune tous les trois jours.



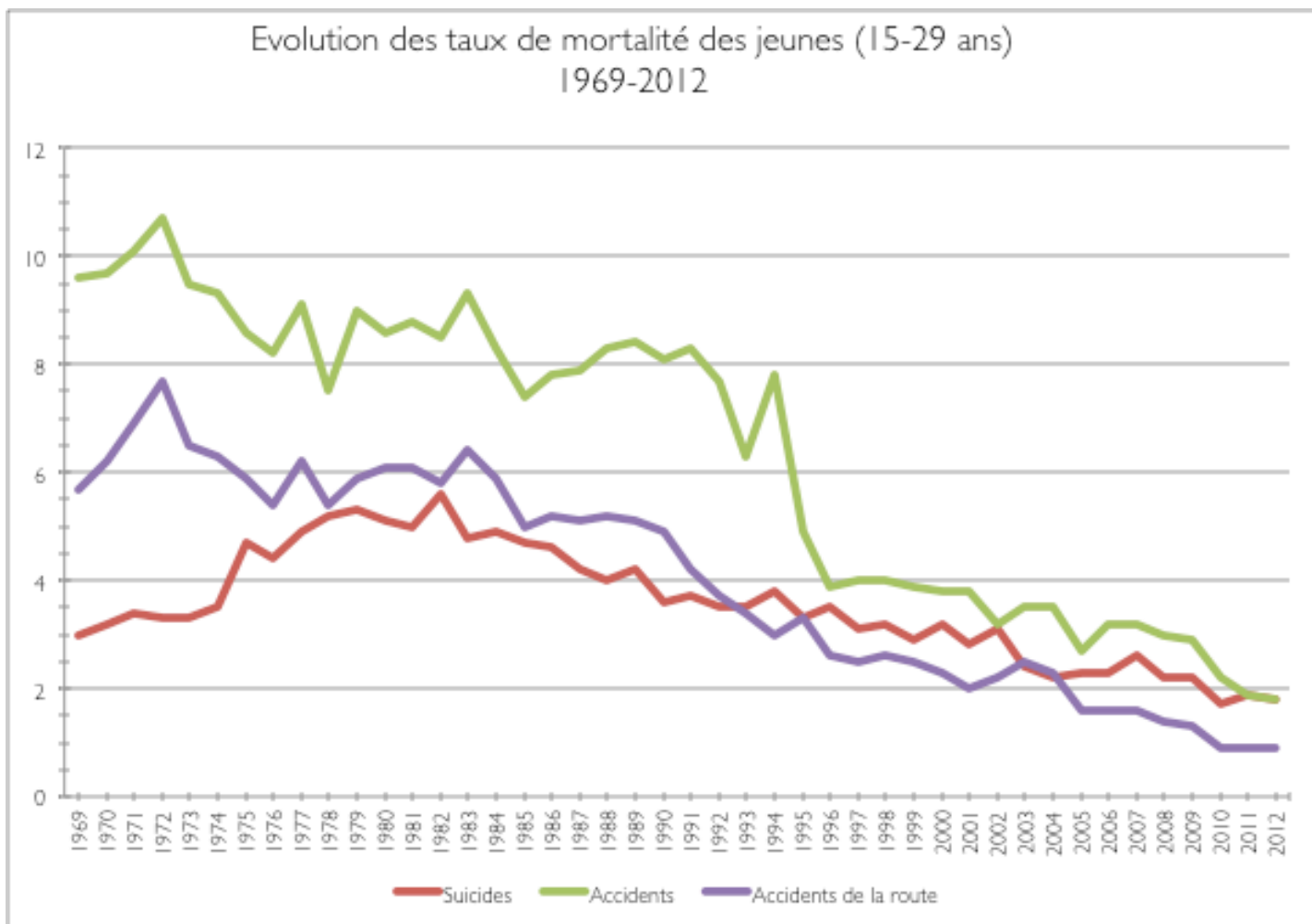
Ici encore, on constate une très grande différence selon le sexe, puisque 103 de ces suicides concernent de jeunes hommes, contre 25 pour les jeunes femmes.

Comparons maintenant ces chiffres avec les autres causes de décès, toujours pour la classe d'âge des 15 – 29 ans. Selon les statistiques de l'OFS, les causes de mortalité principales pour les 15 – 29 ans, étaient respectivement le suicide, les accidents et les accidents de la route.

Causes de décès des jeunes de 15 à 29 ans en 2012	
suicides	128
accidents de la route	59
autres accidents	69
autres morts violentes	15
tumeurs	54
Autres (maladies)	81
nombre de décès	446

En 2012, sur 446 décès parmi les jeunes, 128 sont des suicides. Selon ces données brutes, en 2012, le suicide était la première cause de mortalité chez les jeunes à égalité avec les accidents (accidents de la route et autres accidents cumulés).





Comme pour la population générale, le suicide des jeunes suit également une tendance à la baisse depuis les années 80 et passe d'un taux de 5,1 à 1,8 en 2012. Lorsque l'on s'intéresse au taux standardisé des accidents et des accidents de la route, cette baisse est encore plus prononcée. Le taux pour les accidents passe de 9,6 à 1,8, quant aux accidents de la route, on assiste à une baisse de 5,7 à 0,9.

Mettre en évidence ces résultats permet deux constatations :

- 1) Ces tableaux montrent une baisse progressive du taux de suicide des jeunes depuis 1980.
- 2) Le suicide reste la première cause de mortalité chez les jeunes. Alors que les taux de mortalité dus aux accidents et aux accidents de la route ont fortement et rapidement diminué ces dernières années, la baisse du taux de mortalité du au suicide reste lente.

